

Gebruikershandleiding

Opladen / opwaarderen KUARIO

Met de mobiele KUARIO-app kunnen veilige cashloze betalingen gedaan worden bij zelfservice kiosken en apparaten zoals Multi Functionele Printers, vending, kassa's, kluisjes en meer.

Stap 1 Installeren

Download KUARIO in de App store:


<https://apple.co/2TETeBh>

of via Google play:

<https://bit.ly/2Mj5FSk>

Stel een gebruikersnaam en wachtwoord in. Tijdens de aanmeldingsprocedure wordt er een mail gestuurd ter bevestiging van het nieuwe account. Tip: gebruik een e-mailadres dat via de mobiel bereikbaar is, zo kun je direct de app instellen.

Let op: wanneer je geen e-mail hebt ontvangen, is het mogelijk dat deze in de SPAM-box terecht is gekomen.

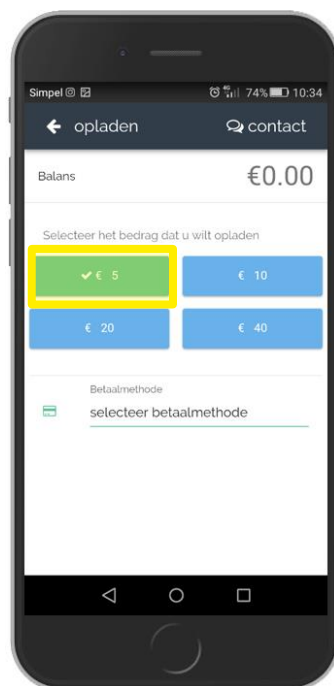
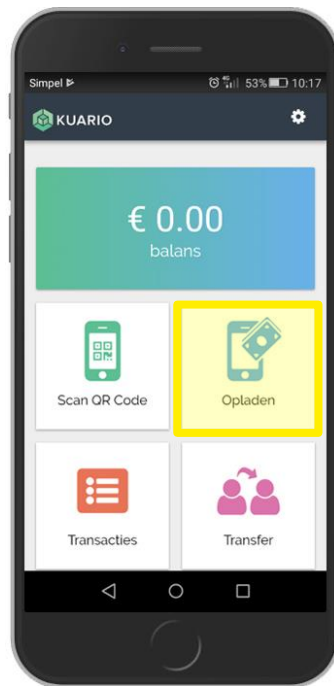


Stel een pin in voor snelle toegang. Tip: kies een veilige pincode dus niet 1234 of 0000.

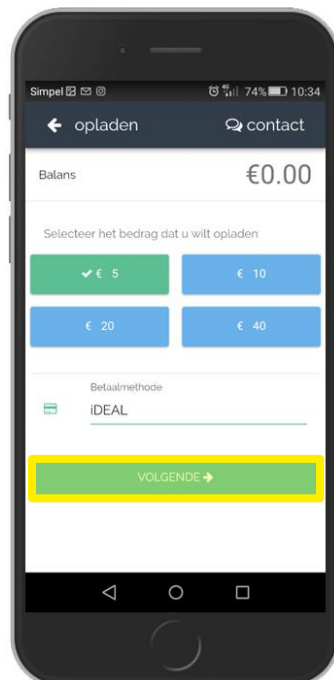
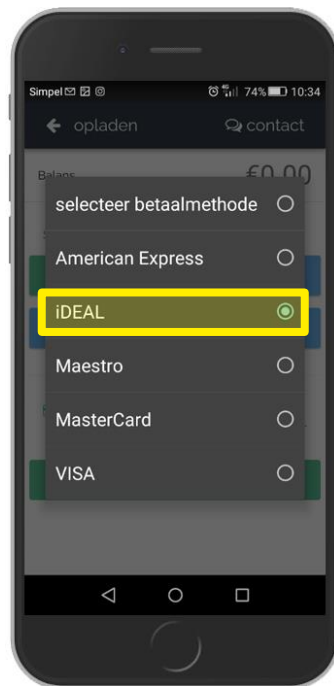


Stap 2 Opladen

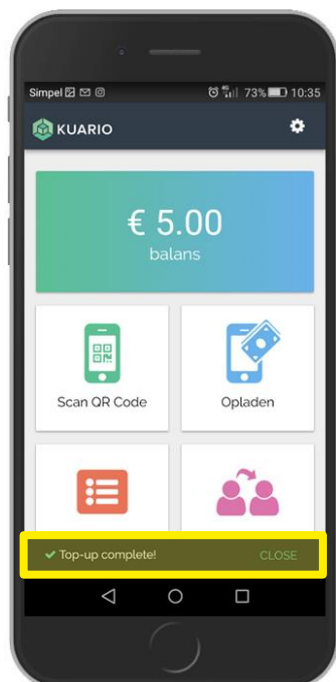
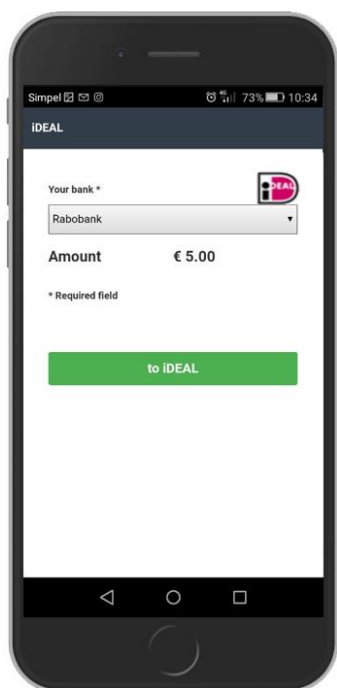
Ga naar 'Opladen' en kies het bedrag waarmee jij jouw saldo wilt opladen.



Selecteer de betaalmethode.

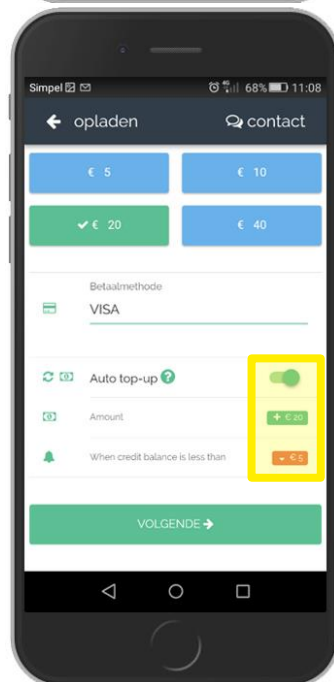
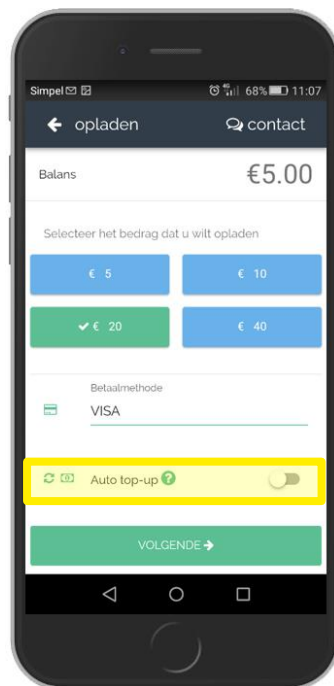


Voltooi het betaalproces.

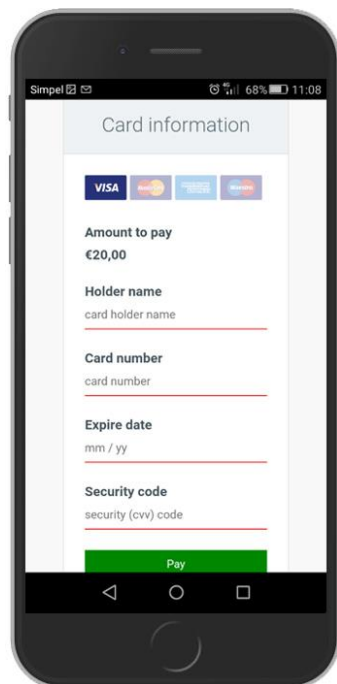
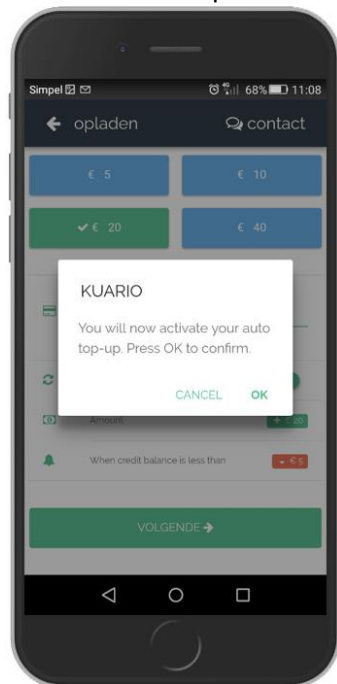


Automatische top up

Selecteer een ondersteunende betaalmethode en activeer Auto top-up. Kies een top-up bedrag (vanaf € 10,-) en het minimumbedrag wanneer er opgewaardeerd dient te worden.

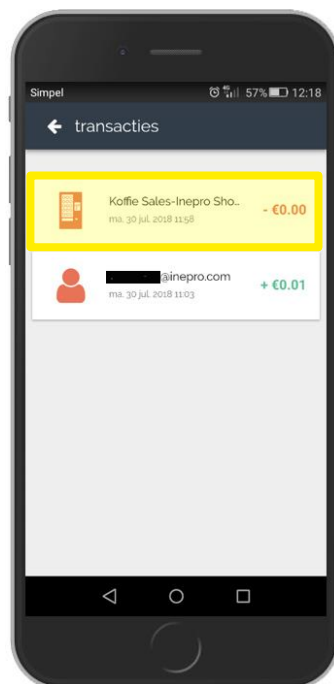
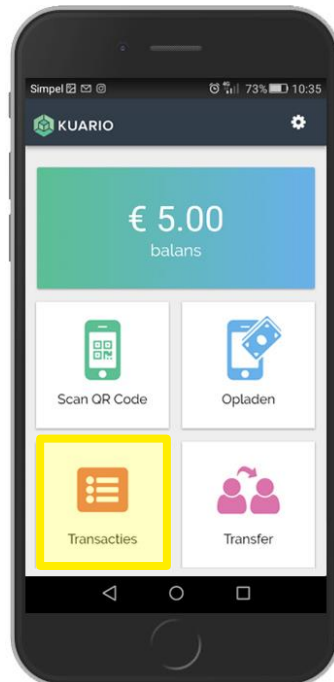


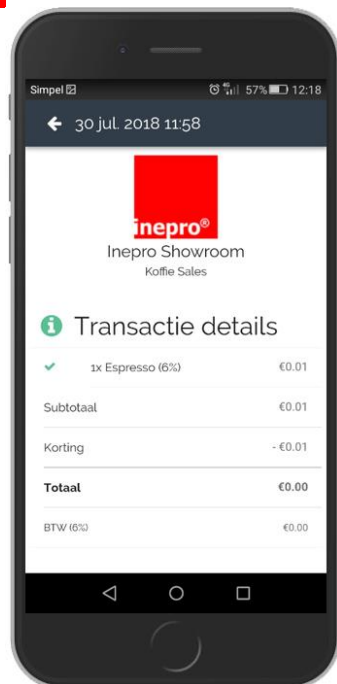
Voltooi het betaalproces.



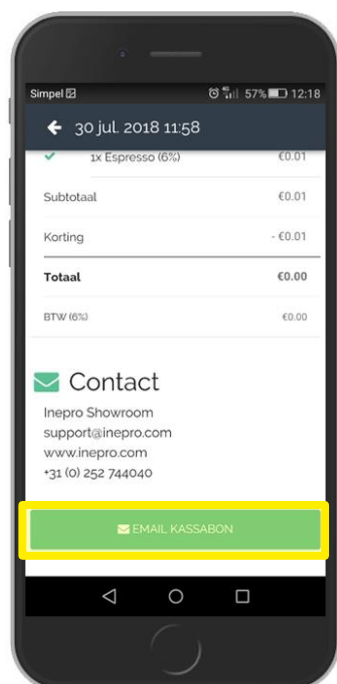
Stap 3 Transacties

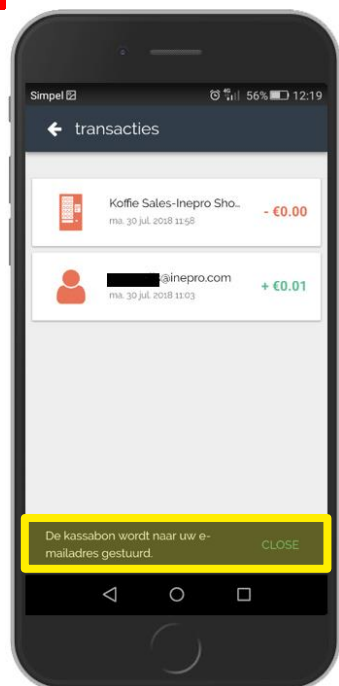
Bekijk het transactieoverzicht in 'Transacties'. Voor meer informatie, tik op de transactie.





Het is ook mogelijk om de bon van de transactie te mailen naar jouw e-mailadres dat bij KUARIO bekend is (t.b.v. declaraties etc.). Scrol hiervoor helemaal naar beneden in het scherm met transactie details.





Je vindt de transactiedetails in je e-mail inbox.



Inepro Showroom
maandag 30 juli 2018 11:58

Receipt details

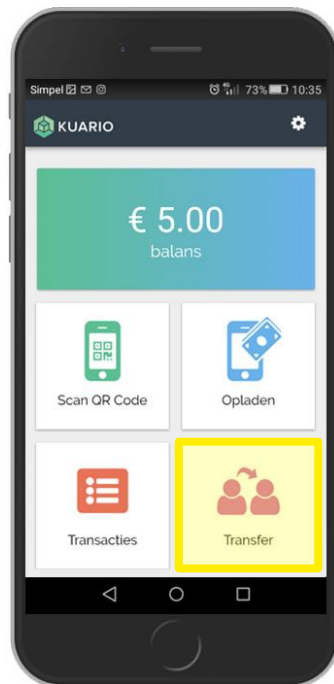
<input type="checkbox"/> 1x Espresso(6%)	€0.01
Subtotal	€0.01
Discount	-€0.01
VAT (6%)	€0.00
Total	€0.00

Contact

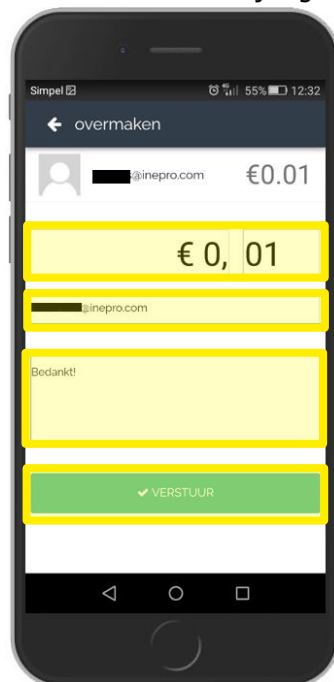
support@inepro.com
www.inepro.com
+31 (0) 252 744040

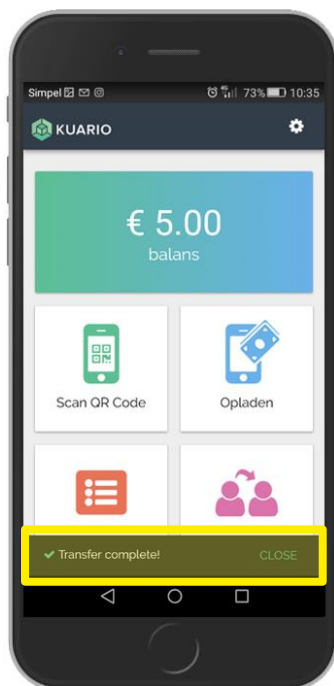
Stap 4 Transfer/Overmaken

Het is mogelijk om geld naar andere KUARIO-gebruikers over te maken.



Vul het bedrag, e-mailadres van de ontvanger (zoals bekend bij KUARIO) en eventueel de omschrijving in en 'Verstuur'.





Het bedrag is overgemaakt naar de andere de KUARIO-gebruiker.

Voor meer informatie, bezoek: [KUARIO.com](https://www.kuario.com).